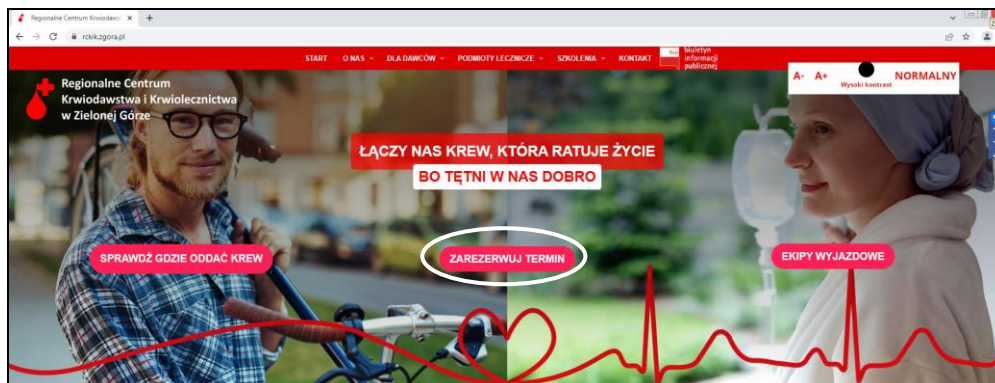
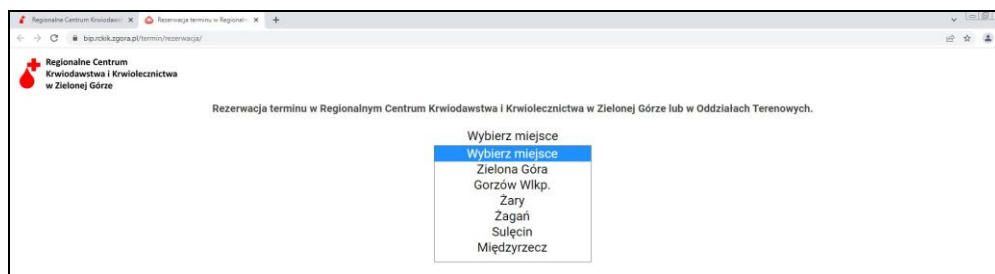


Instrukcja internetowej rezerwacji wizyt w RCKiK Zielona Góra i Oddziałach Terenowych

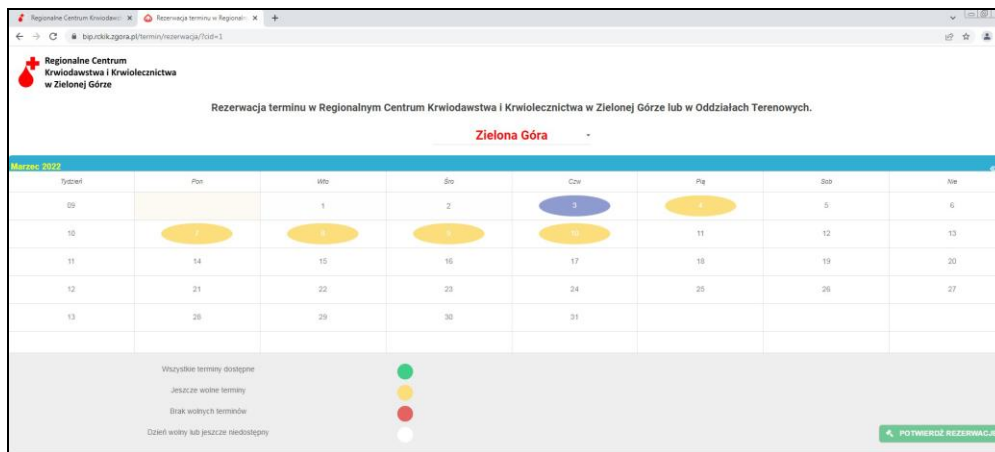
1. Wejdź na stronę www.rckik.zgora.pl
2. Kliknij przycisk >>> Zarezerwuj termin <<<



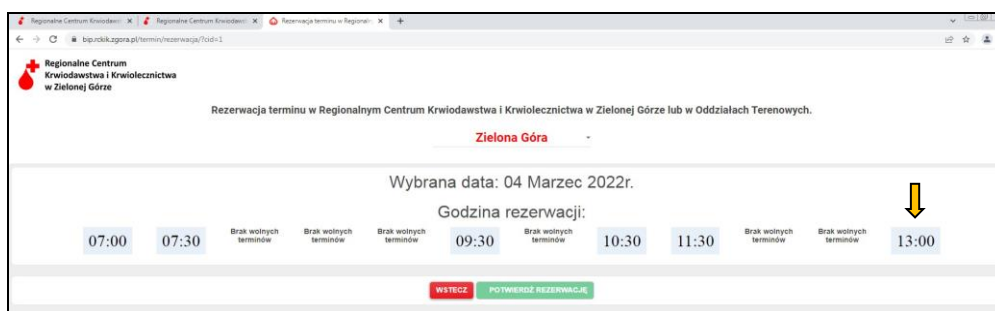
3. Wybierz miasto, w którym chcesz oddać krew.



4. Wybierz dzień, w którym planujesz oddać krew.



5. Wybierz godzinę (np. godz. 13.00)



6. Potwierdź rezerwację

The screenshot shows the booking confirmation page for the Regionalne Centrum Krwiodawstwa i Krwiolecznictwa w Zielonej Górze. The page title is "Rezerwacja terminu w Regionalnym Centrum Krwiodawstwa i Krwiolecznictwa w Zielonej Górze lub w Oddziałach Terenowych." The location is set to "Zielona Góra". The selected date is "Wybrana data: 04 Marzec 2022r." and the selected time is "Godzina rezerwacji: 13:00". A yellow arrow points to the "POTWIERDZ REZERWACJĘ" button.

7. Wpisz swoje dane osobowe i potwierdź rezerwację

The screenshot shows the personal data entry page. The page title is "Rezerwacja terminu w Regionalnym Centrum Krwiodawstwa i Krwiolecznictwa w Zielonej Górze lub w Oddziałach Terenowych." The location is set to "Zielona Góra". The page is titled "Podsumowanie rezerwacji". The selected date is "04-03-2022" and the selected time is "13:00". The "Szczegóły rezerwacji" section shows "Rodzaj usługi: Krew pełna". The "Dane dawcy" section shows "Imię dawcy: Xxxxx", "Nazwisko dawcy: Xxxxxxxxx", "Email: xxx@xxx.xx", and "Captcha: MOCEYO MOCEYO". A checkbox "Akceptuję warunki rezerwacji terminu oddania krwi oraz politykę prywatności" is checked. A yellow arrow points to the "POTWIERDZ REZERWACJĘ" button.

8. Sprawdź swoje dane i wybrany termin wraz z godziną

The screenshot shows the data review page. The page title is "Rezerwacja terminu w Regionalnym Centrum Krwiodawstwa i Krwiolecznictwa w Zielonej Górze lub w Oddziałach Terenowych." The location is set to "Zielona Góra". The page is titled "Szczegóły rezerwacji". The selected date is "04-03-2022" and the selected time is "13:00". The "Dane dawcy" section shows "Rodzaj usługi: Krew pełna", "Imię dawcy: Xxxxxxxx", "Nazwisko dawcy: Xxxxxxxxxxxx", "Email: xxx@xxx.xx", and "Krew pełna". A yellow arrow points to the "Potwierdź rezerwację" button.

9. Rejestracja zakończona sukcesem.

The screenshot shows the successful registration confirmation page. The page title is "Rezerwacja terminu w Regionalnym Centrum Krwiodawstwa i Krwiolecznictwa w Zielonej Górze lub w Oddziałach Terenowych." The location is set to "Zielona Góra". A green banner at the bottom of the page displays the message "Success Rezerwacja została zapisana pomyślnie!".

10. Na Twój adres e-mail zostanie wysłane potwierdzenie z terminem i godziną wizyty w naszej placówce.

UWAGA! Osoby, z zarejestrowaną wizytą są obsługiwane w pierwszej kolejności.

Nie przychodź wcześniej niż 10 minut przed umówioną godziną wizyty.